


Бухгалтерский баланс
на 31 декабря 2017 г.

Организация	Общество с ограниченной ответственностью "Концессии теплоснабжения"	Форма по ОКУД	0710001		
Идентификационный номер налогоплательщика		Дата (число, месяц, год)	31	12	2017
Вид экономической деятельности	Производство пара и горячей воды (тепловой энергии) котельными	по ОКПО	03259158		
Организационно-правовая форма / форма собственности	Общества с ограниченной ответственностью / Частная собственность	ИНН	3444259579		
Единица измерения:	в тыс. рублей	по ОКВЭД	35.30.14		
Местонахождение (адрес)	400066, Волгоградская обл, Волгоград г, Порт-Саида ул, дом № 16а	по ОКОПФ / ОКФС	12300	16	
		по ОКЕИ	384		

Пояснения	Наименование показателя	Код	На 31 декабря 2017 г.	На 31 декабря 2016 г.	На 31 декабря 2015 г.
	АКТИВ				
	I. ВНЕОБОРОТНЫЕ АКТИВЫ				
	Нематериальные активы	1110	480	498	-
	Результаты исследований и разработок	1120	-	-	-
	Нематериальные поисковые активы	1130	-	-	-
	Материальные поисковые активы	1140	-	-	-
	Основные средства	1150	2 750 702	1 363 938	-
	Доходные вложения в материальные ценности	1160	-	-	-
	Финансовые вложения	1170	19 527	-	-
	Отложенные налоговые активы	1180	2 957	2 170	-
	Прочие внеоборотные активы	1190	291 695	51 425	-
	Итого по разделу I	1100	3 065 361	1 418 031	-
	II. ОБОРОТНЫЕ АКТИВЫ				
	Запасы	1210	84 662	10 221	-
	Налог на добавленную стоимость по приобретенным ценностям	1220	72 756	29 604	-
	Дебиторская задолженность	1230	2 477 183	1 511 056	-
	Финансовые вложения (за исключением денежных эквивалентов)	1240	1 335 000	47 220	-
	Денежные средства и денежные эквиваленты	1250	9 794	45 810	-
	Прочие оборотные активы	1260	-	-	-
	Итого по разделу II	1200	3 979 395	1 643 911	-
	БАЛАНС	1600	7 044 756	3 061 942	-

Пояснения	Наименование показателя	Код	На 31 декабря 2017 г.	На 31 декабря 2016 г.	На 31 декабря 2015 г.
	ПАССИВ				
	III. КАПИТАЛ И РЕЗЕРВЫ				
	Уставный капитал (складочный капитал, уставный фонд, вклады товарищей)	1310	1 000	1 000	-
	Собственные акции, выкупленные у акционеров	1320	-	-	-
	Переоценка внеоборотных активов	1340	-	-	-
	Добавочный капитал (без переоценки)	1350	-	-	-
	Резервный капитал	1360	-	-	-
	Нераспределенная прибыль (непокрытый убыток)	1370	138 397	41 071	-
	Итого по разделу III	1300	139 397	42 071	-
	IV. ДОЛГОСРОЧНЫЕ ОБЯЗАТЕЛЬСТВА				
	Заемные средства	1410	4 000 000	-	-
	Отложенные налоговые обязательства	1420	59 253	12 685	-
	Оценочные обязательства	1430	-	-	-
	Прочие обязательства	1450	-	-	-
	Итого по разделу IV	1400	4 059 253	12 685	-
	V. КРАТКОСРОЧНЫЕ ОБЯЗАТЕЛЬСТВА				
	Заемные средства	1510	200 883	530 191	-
	Кредиторская задолженность	1520	1 592 960	1 416 751	-
	Доходы будущих периодов	1530	1 028 161	1 052 421	-
	Оценочные обязательства	1540	24 102	7 822	-
	Прочие обязательства	1550	-	-	-
	Итого по разделу V	1500	2 846 106	3 007 185	-
	БАЛАНС	1700	7 044 756	3 061 941	-



Руководитель

(подпись)

Шраковский Эдуард
Владимирович

(расшифровка подписи)

31 марта 2018

**Отчет о финансовых результатах
за Январь - Декабрь 2017 г.**

Организация	Общество с ограниченной ответственностью "Концессии теплоснабжения"	Дата (число, месяц, год)	31 12 2017		
Идентификационный номер налогоплательщика		Форма по ОКПО	03259158		
Вид экономической деятельности	Производство пара и горячей воды (тепловой энергии) котельными	ИНН	3444259579		
Организационно-правовая форма / форма собственности	Общества с ограниченной ответственностью / Частная собственность	по ОКВЭД	35.30.14		
Единица измерения:	в тыс. рублей	по ОКОПФ / ОКФС	12300	16	
		по ОКЕИ	384		

Пояснения	Наименование показателя	Код	За Январь - Декабрь 2017 г.	За Январь - Декабрь 2016 г.
	Выручка	2110	6 126 413	2 352 278
	Себестоимость продаж	2120	(6 228 760)	(2 292 317)
	Валовая прибыль (убыток)	2100	(102 347)	59 961
	Коммерческие расходы	2210	-	-
	Управленческие расходы	2220	-	-
	Прибыль (убыток) от продаж	2200	(102 347)	59 961
	Доходы от участия в других организациях	2310	-	-
	Проценты к получению	2320	59 747	6 332
	Проценты к уплате	2330	(21 619)	(30 195)
	Прочие доходы	2340	716 362	29 210
	Прочие расходы	2350	(508 936)	(13 720)
	Прибыль (убыток) до налогообложения	2300	143 207	51 588
	Текущий налог на прибыль	2410	-	-
	в т.ч. постоянные налоговые обязательства (активы)	2421	17 140	(197)
	Изменение отложенных налоговых обязательств	2430	(46 568)	(12 685)
	Изменение отложенных налоговых активов	2450	787	2 170
	Прочее	2460	(100)	(2)
	Чистая прибыль (убыток)	2400	97 326	41 071

Пояснения	Наименование показателя	Код	За Январь - Декабрь 2017 г.	За Январь - Декабрь 2016 г.
	Результат от переоценки внеоборотных активов, не включаемый в чистую прибыль (убыток) периода	2510	-	-
	Результат от прочих операций, не включаемый в чистую прибыль (убыток) периода	2520	-	-
	Совокупный финансовый результат периода	2500	97 326	41 071
	Справочно			
	Базовая прибыль (убыток) на акцию	2900	-	-
	Разводненная прибыль (убыток) на акцию	2910	-	-

Руководитель

(подпись)

Шпаковский Эдуард
Владимирович

(расшифровка подписи)

31 марта 2018г

Отчет об изменениях капитала
за Январь - Декабрь 2017 г.

Коды		
0710003		
31	12	2017
03259158		
3444259579		
35.30.14		
12300	16	
384		

Форма по ОКУД

Дата (число, месяц, год)

Общество с ограниченной ответственностью "Концессии теплоснабжения"

по ОКПО

Идентификационный номер налогоплательщика

ИНН

по

Вид экономической деятельности

ОКВЭД

Организационно-правовая форма / форма собственности

по ОКФС / ОКФС

Общества с ограниченной ответственностью / Частная собственность

по ОКЕИ

Единица измерения: в тыс. рублей

1. Движение капитала

Наименование показателя	Код	Уставный капитал	Собственные акции, выкупленные у акционеров	Добавочный капитал	Резервный капитал	Нераспределенная прибыль (непокрытый убыток)	Итого
Величина капитала на 31 декабря 2015 г.	3100	-	-	-	-	-	-
Увеличение капитала - всего:	3210	-	-	-	-	41 071	41 071
в том числе:							
чистая прибыль	3211	X	X	X	X	-	-
переоценка имущества	3212	X	X	X	X	-	-
доходы, относящиеся непосредственно на увеличение капитала	3213	X	X	X	X	-	-
дополнительный выпуск акций	3214	-	-	-	-	X	X
увеличение номинальной стоимости акций	3215	-	-	-	-	-	-
реорганизация юридического лица	3216	-	-	-	X	-	X
Уменьшение капитала - всего:	3220	-	-	-	-	-	-
в том числе:							
убыток	3221	X	X	X	X	-	-
переоценка имущества	3222	X	X	-	X	-	-
расходы, относящиеся непосредственно на уменьшение капитала	3223	X	X	-	X	-	-
уменьшение номинальной стоимости акций	3224	-	-	-	X	-	-
уменьшение количества акций	3225	-	-	-	X	-	-

реорганизация юридического лица	3226	-	-	-	-	-	-	-	-
дивиденды	3227	X	X	X	X	X	X	X	-


Наименование показателя	Код	Уставный капитал	Собственные акции, выкупленные у акционеров	Добавочный капитал	Резервный капитал	Нераспределенная прибыль (непокрытый убыток)	Итого
Изменение добавочного капитала	3230	X	X	-	-	-	X
Изменение резервного капитала	3240	X	X	X	-	-	X
3245		-	-	-	-	-	-
Величина капитала на 31 декабря 2016 г. за 2017 г.	3200	1 000	-	-	-	41 071	42 071
Увеличение капитала - всего:	3310	-	-	-	-	97 326	97 326
в том числе:							
чистая прибыль	3311	X	X	X	X	97 326	97 326
переоценка имущества	3312	X	X	-	X	-	-
доходы, относящиеся непосредственно на увеличение капитала	3313	X	X	-	X	-	-
дополнительный выпуск акций	3314	-	-	-	X	-	-
увеличение номинальной стоимости акций	3315	-	-	-	X	-	-
реорганизация юридического лица	3316	-	-	-	X	-	X
3317		-	-	-	-	-	-
3320		-	-	-	-	-	-
Уменьшение капитала - всего:							
в том числе:							
убыток	3321	X	X	X	X	-	-
переоценка имущества	3322	X	X	-	X	-	-
расходы, относящиеся непосредственно на уменьшение капитала	3323	X	X	-	X	-	-
уменьшение номинальной стоимости акций	3324	-	-	-	X	-	-
уменьшение количества акций	3325	-	-	-	X	-	-
реорганизация юридического лица	3326	-	-	-	X	-	-
дивиденды	3327	X	X	X	X	-	-
Изменение добавочного капитала	3330	X	X	-	-	-	-
Изменение резервного капитала	3340	X	X	X	-	-	X
3345		-	-	-	-	-	X
Величина капитала на 31 декабря 2017 г.	3300	1 000	-	-	-	138 397	139 397


2. **Корректировки в связи с изменением учетной политики и исправлением ошибок**

Наименование показателя	Код	На 31 декабря 2015 г.	Изменения капитала за 2016 г.		На 31 декабря 2016 г.
			за счет чистой прибыли (убытка)	за счет иных факторов	
Капитал - всего					
до корректировок	3400	-	41 071	1 000	42 071
корректировка в связи с: изменением учетной политики	3410	-	-	-	-
исправлением ошибок	3420	-	-	-	-
после корректировок	3500	-	41 071	1 000	42 071
В том числе:					
нераспределенная прибыль (непокрытый убыток):					
до корректировок	3401	-	41 071	-	41 071
корректировка в связи с: изменением учетной политики	3411	-	-	-	-
исправлением ошибок	3421	-	-	-	-
после корректировок	3501	-	41 071	-	41 071
до корректировок	3402	-	-	-	-
корректировка в связи с: изменением учетной политики	3412	-	-	-	-
исправлением ошибок	3422	-	-	-	-
после корректировок	3502	-	-	-	-

3. Чистые активы

Наименование показателя	Код	На 31 декабря 2017 г.	На 31 декабря 2016 г.	На 31 декабря 2015 г.
Чистые активы	3600	1 167 557	1 094 492	-


 Руководитель Шпаковский Эдуард Владимирович
 (подпись) (расшифровка подписи)


 31.12.2017

**Отчет о движении денежных средств
за Январь - Декабрь 2017 г.**

Общество с ограниченной ответственностью "Концессии
теплоснабжения"

Идентификационный номер налогоплательщика

Вид экономической деятельности **Производство пара и горячей воды (тепловой энергии)
котельными**

Организационно-правовая форма / форма собственности

**Общества с ограниченной
ответственностью / Частная собственность**

Единица измерения: в тыс. рублей

Дата (число, месяц, год)

Форма по ОКУД

по ОКПО

ИНН

по ОКВЭД

по ОКОПФ / ОКФС

по ОКЕИ

Коды		
0710004		
31	12	2017
03259158		
3444259579		
35.30.14		
12300	16	
384		

Наименование показателя	Код	За Январь - Декабрь 2017 г.	За Январь - Декабрь 2016 г.
Денежные потоки от текущих операций			
Поступления - всего	4110	6 354 585	1 675 220
в том числе:			
от продажи продукции, товаров, работ и услуг	4111	5 754 500	1 139 063
арендных платежей, лицензионных платежей, роялти, комиссионных и иных аналогичных платежей	4112	-	-
от перепродажи финансовых вложений	4113	-	-
	4114	-	-
прочие поступления	4119	600 085	536 157
Платежи - всего	4120	(8 341 716)	(2 129 410)
в том числе:			
поставщикам (подрядчикам) за сырье, материалы, работы, услуги	4121	(5 143 319)	(1 426 029)
в связи с оплатой труда работников	4122	(1 034 991)	(29 264)
процентов по долговым обязательствам	4123	(44 894)	-
налога на прибыль организаций	4124	(72 446)	-
	4125	-	-
прочие платежи	4129	(2 046 066)	(674 117)
Сальдо денежных потоков от текущих операций	4100	(1 987 131)	(454 190)
Денежные потоки от инвестиционных операций			
Поступления - всего	4210	5 000	-
в том числе:			
от продажи внеоборотных активов (кроме финансовых вложений)	4211	-	-
от продажи акций других организаций (долей участия)	4212	-	-
от возврата предоставленных займов, от продажи долговых ценных бумаг (прав требования денежных средств к другим лицам)	4213	5 000	-
дивидендов, процентов по долговым финансовым вложениям и аналогичных поступлений от долевого участия в других организациях	4214	-	-
	4215	-	-
прочие поступления	4219	-	-
Платежи - всего	4220	(1 549 084)	-
в том числе:			
в связи с приобретением, созданием, модернизацией, реконструкцией и подготовкой к использованию внеоборотных активов	4221	(1 518 778)	-
в связи с приобретением акций других организаций (долей участия)	4222	(19 527)	-
в связи с приобретением долговых ценных бумаг (прав требования денежных средств к другим лицам), предоставление займов другим лицам	4223	(5 000)	-
процентов по долговым обязательствам, включаемым в стоимость инвестиционного актива	4224	(5 779)	-
	4225	-	-
прочие платежи	4229	-	-
Сальдо денежных потоков от инвестиционных операций	4200	(1 544 084)	-

Наименование показателя	Код	За Январь - Декабрь 2017 г.	За Январь - Декабрь 2016 г.
Денежные потоки от финансовых операций			
Поступления - всего	4310	5 135 090	503 150
в том числе:			
получение кредитов и займов	4311	1 139 891	503 150
денежных вкладов собственников (участников)	4312	-	-
от выпуска акций, увеличения долей участия	4313	-	-
от выпуска облигаций, векселей и других долговых ценных бумаг и др.	4314	3 995 199	-
	4315	-	-
прочие поступления	4319	-	-
Платежи - всего	4320	(1 639 891)	(3 150)
в том числе:			
собственникам (участникам) в связи с выкупом у них акций (долей участия) организации или их выходом из состава участников	4321	-	-
на уплату дивидендов и иных платежей по распределению прибыли в пользу собственников (участников)	4322	-	-
в связи с погашением (выкупом) векселей и других долговых ценных бумаг, возврат кредитов и займов	4323	(1 639 891)	(3 150)
	4324	-	-
прочие платежи	4329	-	-
Сальдо денежных потоков от финансовых операций	4300	3 495 199	500 000
Сальдо денежных потоков за отчетный период	4400	(36 016)	45 810
Остаток денежных средств и денежных эквивалентов на начало отчетного периода	4450	45 810	-
Остаток денежных средств и денежных эквивалентов на конец отчетного периода	4500	9 794	45 810
Величина влияния изменений курса иностранной валюты по отношению к рублю	4490	-	-



Руководитель

(подпись)

Шпаковский Эдуард
Владимирович

(расшифровка подписи)

31 марта 2018.

Расчет стоимости чистых активов

Общество с ограниченной ответственностью "Концессии теплоснабжения"
(наименование организации)

Наименование показателя	Код строки бухгалтерского баланса	На 31 декабря 2017 г.	На 31 декабря 2016 г.	На 31 декабря 2015 г.
Активы				
Нематериальные активы	1110	480	498	-
Результаты исследований и разработок	1120	-	-	-
Нематериальные поисковые активы	1130	-	-	-
Материальные поисковые активы	1140	-	-	-
Основные средства	1150	2 750 702	1 363 938	-
Доходные вложения в материальные ценности	1160	-	-	-
Финансовые вложения долгосрочные	1170	19 527	-	-
Отложенные налоговые активы	1180	2 957	2 170	-
Прочие внеоборотные активы	1190	291 695	51 425	-
Запасы	1210	84 662	10 221	-
Налог на добавленную стоимость по приобретенным ценностям	1220	72 756	29 604	-
Дебиторская задолженность*	1230	2 477 183	1 511 056	-
Финансовые вложения краткосрочные	1240	1 335 000	47 220	-
Денежные средства и денежные эквиваленты	1250	9 794	45 810	-
Прочие оборотные активы	1260	-	-	-
ИТОГО активы	-	7 044 755	3 061 941	-
Пассивы				
Заемные средства долгосрочные	1410	4 000 000	-	-
Отложенные налоговые обязательства	1420	59 253	12 685	-
Оценочные обязательства долгосрочные	1430	-	-	-
Прочие обязательства долгосрочные	1450	-	-	-
Заемные средства краткосрочные	1510	200 883	530 191	-
Кредиторская задолженность	1520	1 592 960	1 416 751	-
Оценочные обязательства краткосрочные	1540	24 102	7 822	-
Прочие обязательства краткосрочные	1550	-	-	-
ИТОГО пассивы	-	5 877 197	1 967 449	-
Стоимость чистых активов	-	1 167 557	1 094 492	-

* - За исключением задолженности участников (учредителей) по взносам в уставный капитал.

**Пояснения к бухгалтерскому балансу
и отчету о финансовых результатах (тыс. руб)**

1. Нематериальные активы и расходы на научно-исследовательские, опытно-конструкторские и технологические работы (НИОКР)

1.1. Наличие и движение нематериальных активов

Форма 0710005 с.1

Наименование показателя	Код	Период	На начало года		Изменения за период						На конец периода		
			первоначальная стоимость	накопленная амортизация и убытки от обесценения	Поступило	Выбыло		Убыток от обесценения	Переоценка		первоначальная стоимость	накопленная амортизация и убытки от обесценения	
						первоначальная стоимость	накопленная амортизация и убытки от обесценения		начислено амортизации	Первоначальная стоимость			Накопленная амортизация
Нематериальные активы - всего	5100	за 2017г.	502	(4)	-	-	-	(17)	-	-	-	502	(21)
	5110	за 2016г.	-	-	502	-	-	(4)	-	-	-	502	(4)
Исключительное авторское право на программы для ЭВМ, базы данных	5101	за 2017г.	502	(4)	-	-	-	(17)	-	-	-	502	(21)
	5111	за 2016г.	-	-	502	-	-	(4)	-	-	-	502	(4)

1.2. Первоначальная стоимость нематериальных активов, созданных самой организацией

Наименование показателя	Код	На 31 декабря 2017 г.		На 31 декабря 2016 г.	
		5120	-	5121	-
Всего	5120	-	-	-	-
В том числе:	5121	-	-	-	-

1.3. Нематериальные активы с полностью погашенной стоимостью

Наименование показателя	Код	На 31 декабря 2017 г.	На 31 декабря 2016 г.	На 31 декабря 2015 г.
Всего	5130	-	-	-
в том числе:	5131	-	-	-

1.4. Наличие и движение результатов НИОКР

Наименование показателя	Код	Период	Изменения за период				На конец периода		
			На начало года		Поступило	Выбыло		первоначальная стоимость	часть стоимости, списанной на расходы за период
			первоначальная стоимость	часть стоимости, списанной на расходы		первоначальная стоимость	часть стоимости, списанной на расходы		
НИОКР - всего	5140	за 2017г.	-	-	-	-	-	-	-
	5150	за 2016г.	-	-	-	-	-	-	-
в том числе:	5141	за 2017г.	-	-	-	-	-	-	-
	5151	за 2016г.	-	-	-	-	-	-	-

1.5. Незаконченные и неоформленные НИОКР и незаконченные операции по приобретению нематериальных активов

Наименование показателя	Код	Период	На начало года	Изменения за период		На конец периода
				затраты за период	списано затрат как не давших положительного результата	
Затраты по незаконченным исследованиям и разработкам - всего	5160	за 2017г.	-	-	принято к учету в качестве нематериальных активов или НИОКР	-
	5170	за 2016г.	-	-	-	-
в том числе:	5161	за 2017г.	-	-	-	-
	5171	за 2016г.	-	-	-	-
	5180	за 2017г.	-	-	-	-
	5190	за 2016г.	-	502	-	(502)
незаконченные операции по приобретению нематериальных активов - всего	5181	за 2017г.	-	-	-	-
	5191	за 2016г.	-	502	-	(502)
в том числе:						
Интернет-сайт						

2.2. Незавершенные капитальные вложения

Наименование показателя	Код	Период	На начало года	Изменения за период			На конец периода
				затраты за период	списано	принято к учету в качестве основных средств или увеличена стоимость	
Незавершенное строительство и незаконченные операции по приобретению, модернизации и т.п. основных средств - всего	5240	за 2017г.	1 811	1 803 215	(261 058)	(636 989)	906 979
	5250	за 2016г.	-	2 916 378	(1 952)	(2 912 531)	1 895
В том числе: Вентилятор ВДН10 (11кВт/1000Об/мин, правый, 270С)	5241	за 2017г.	84	(84)	-	-	-
	5251	за 2016г.	-	84	-	-	84

2.3. Изменение стоимости основных средств в результате достройки, дооборудования, реконструкции и частичной ликвидации

Наименование показателя	Код	за 2017г.	
		за 2017г.	за 2016г.
Увеличение стоимости объектов основных средств в результате достройки, дооборудования, реконструкции - всего	5260	244 839	174 922
в том числе: Здание котельной общей площадью 109,6 кв. м по адресу: Волгоградская область, Волгоград, ул. Большая	5261	472	-
Уменьшение стоимости объектов основных средств в результате частичной ликвидации - всего:	5270	-	-
в том числе:	5271	-	-

2.4. Иное использование основных средств

Наименование показателя	Код	На 31 декабря 2017 г.	На 31 декабря 2016 г.	На 31 декабря 2015 г.
Переданные в аренду основные средства, числящиеся на балансе	5280	-	-	-
Переданные в аренду основные средства, числящиеся за балансом	5281	-	-	-
Полученные в аренду основные средства, числящиеся на балансе	5282	-	-	-
Полученные в аренду основные средства, числящиеся за балансом	5283	97 047	-	-
Объекты недвижимости, принятые в эксплуатацию и фактически используемые, находящиеся в процессе государственной регистрации	5284	158 619	10 952	-
Основные средства, переведенные на консервацию	5285	-	-	-
Иное использование основных средств (залог и др.)	5286	-	-	-
	5287	-	-	-

3. Финансовые вложения

3.1. Наличие и движение финансовых вложений

Наименование показателя	Код	Период	На начало года		Изменения за период						На конец периода		
			первоначальная стоимость	накопленная корректировка	Поступило	выбыло (погашено)		начисление процентов (включая доведение первоначальной стоимости до номинальной)	Текущей рыночной стоимости (убытков от обесценения)	первоначальная стоимость	накопленная корректировка		
						первоначальная стоимость	накопленная корректировка						
Долгосрочные - всего	5301	за 2017г.	-	-	19 527	-	-	-	-	-	-	19 527	-
	5311	за 2016г.	-	-	-	-	-	-	-	-	-	-	-
в том числе:													
Краткосрочные - всего	5302	за 2017г.	-	-	-	-	-	-	-	-	-	-	-
	5312	за 2016г.	-	-	-	-	-	-	-	-	-	-	-
	5305	за 2017г.	47 220	-	28 553 989	27 266 209	-	-	-	-	-	1 335 000	-
	5315	за 2016г.	-	-	10 032 510	9 985 290	-	-	-	-	-	47 220	-
в том числе:													
	5306	за 2017г.	-	-	-	-	-	-	-	-	-	-	-
	5316	за 2016г.	-	-	-	-	-	-	-	-	-	-	-
Финансовых вложений - итого	5300	за 2017г.	47 220	-	28 573 516	27 266 209	-	-	-	-	-	1 354 527	-
	5310	за 2016г.	-	-	10 032 510	9 985 290	-	-	-	-	-	47 220	-

3.2. Иное использование финансовых вложений

Наименование показателя	Код	На 31 декабря 2017 г.	На 31 декабря 2016 г.	На 31 декабря 2015 г.
Финансовые вложения, находящиеся в залоге - всего	5320	-	-	-
в том числе:				
Финансовые вложения, переданные третьим лицам (кроме продажи) - всего	5321	-	-	-
в том числе:	5325	-	-	-
Иное использование финансовых вложений	5326	-	-	-
	5329	-	-	-

4.2. Запасы в залоге

Наименование показателя	Код	На 31 декабря 2017 г.	На 31 декабря 2016 г.	На 31 декабря 2015 г.
Запасы, не оплаченные на отчетную дату - всего	5440	-	-	-
в том числе:				
Запасы, находящиеся в залоге по договору - всего	5441	-	-	-
в том числе:	5445	-	-	-
	5446	-	-	-

5.4. Просроченная кредиторская задолженность

Наименование показателя	Код	На 31 декабря 2017 г.	На 31 декабря 2016 г.	На 31 декабря 2015 г.
Всего	5590	-	-	-
в том числе:				
расчеты с поставщиками и подрядчиками	5591	-	-	-
расчеты с покупателями и заказчиками	5592	-	-	-
прочая задолженность	5593	-	-	-
	5594	-	-	-

6. Затраты на производство (расходы на продажу)*

Наименование показателя	Код	за 2017г.	за 2016г.
Материальные затраты	5610	4 921 176	2 171 292
Расходы на оплату труда	5620	756 768	61 047
Отчисления на социальные нужды	5630	219 819	18 308
Амортизация	5640	131 200	25 793
Прочие затраты	5650	199 797	15 877
Итого по элементам	5660	6 228 760	2 292 317
Фактическая себестоимость проданных товаров	5665	-	-
Изменение остатков (прирост [-]): незавершенного производства, готовой продукции и др.	5670	-	-
Изменение остатков (уменьшение [+]): незавершенного производства, готовой продукции и др.	5680	-	-
Итого расходы по обычным видам деятельности	5600	6 228 760	2 292 317

* - Для организаций, осуществляющих торговую деятельность добавлена строка 5665, учитывающая фактическую себестоимость товаров

7. Оценочные обязательства


Наименование показателя	Код	Остаток на начало года	Признано	Погашено	Списано как избыточная сумма	Остаток на конец периода
Оценочные обязательства - всего	5700	7 822	74 873	(58 592)	-	24 102
в том числе:	5701	-	-	-	-	-

8. Обеспечения обязательств

Наименование показателя	Код	На 31 декабря 2017 г.	На 31 декабря 2016 г.	На 31 декабря 2015 г.
Полученные - всего	5800	540 052	-	-
в том числе:				
Выданные - всего	5801	-	-	-
в том числе:	5810	-	-	-
	5811	-	-	-

9. Государственная помощь

Наименование показателя	Код	за 2017г.		за 2016г.
		На начало года	Получено за год	Возвращено за год
Получено бюджетных средств - всего	5900		284 020	-
в том числе:				
на текущие расходы	5901		284 020	-
на вложения во внеоборотные активы	5905		-	-
Бюджетные кредиты - всего		за 2017г.		
в том числе:		за 2016г.		
	5910			
	5920			
	5911	за 2017г.		
	5921	за 2016г.		



Руководитель Шлаковский Эдуард Владимирович
(подпись) (расшифровка подписи)

31 марта 2018 г.